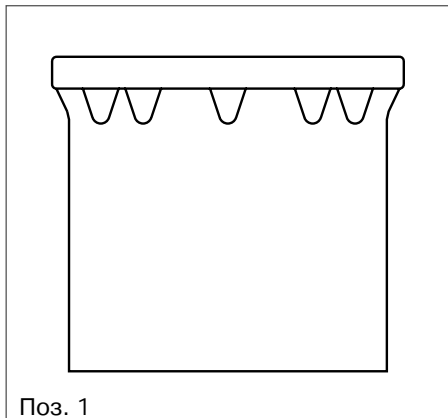
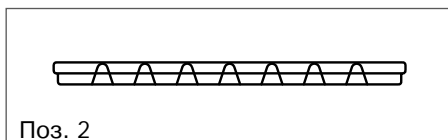


Описание серии Wilo-DrainLift WS, принадлежности

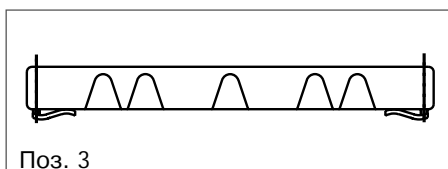
Принадлежности к шахтным насосным станция WS



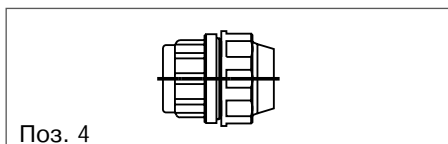
Поз. 1: **Удлинитель для шахты** из полиэтилена (Ø730 x 800 мм), включая монтажные принадлежности, уплотнения и крепление для датчика уровня. (Другие длины по запросу)



Поз. 2: **Крышка для шахты стандартная** из полиэтилена Ø830 мм, включая противоскользящий профиль в верхней части и два внутренних стопорных приспособления. Класс А, выдерживает вес человека.



Поз. 3: **Крышка для шахты герметичная** из полиэтилена Ø960 x 100 мм включая противоскользящий профиль в верхней части и шесть наружных стопорных приспособлений из нержавеющей стали. Класс А, выдерживает вес человека.



Поз.4: **Клеммно-резьбовое соединение** из полиэтилена для подсоединения напорной трубы вне колодца.

- 1 1/2" (AG) на 50 мм наружн. Ø
- 1 1/2" (AG) на 63 мм наружн. Ø
- 2" (AG) на 63 мм наружн. Ø